

Anteckningar från Internetkafé Tallgården 2017-11-16

Länkar handlade det om den här torsdagen. Häromdagen hittade jag klippet här nedan med Kjell och Göran på YouTube. Det måste jag ju hitta igen på torsdag. I den situationen skapade jag en länk till klippet på YouTube.

Så här gjorde jag:

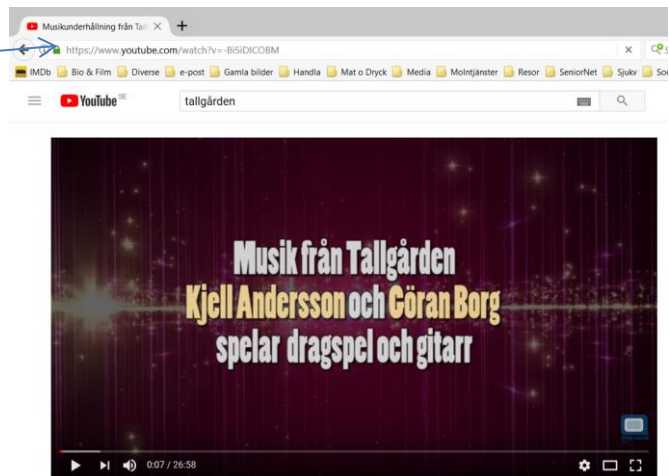
Jag kopierade adressen till YouTube-videon.

Markerade adressen genom att hålla ned vänster musknapp och dra muspekaren över adressen.

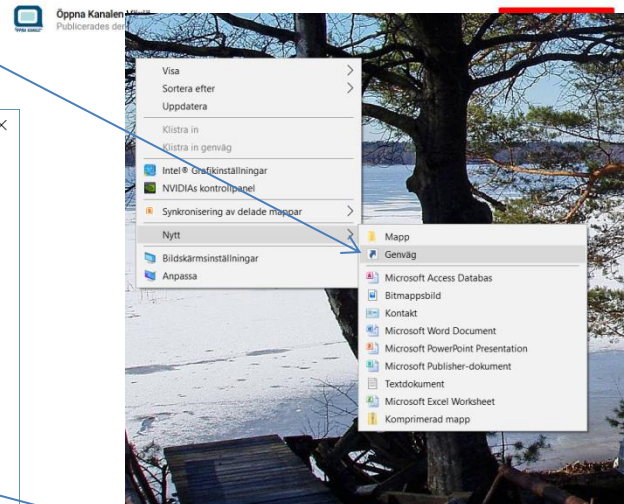
Jag kopierar adressen genom att hålla ned Ctrl-knappen och trycka till på C (tangenten). Då har jag kopierat det som var markerat.

Nästa steg är att jag höger-klickar mitt på skrivbordet och i fönstret som kommer upp väljer jag Nytt och sedan Genväg.

Nu kommer det upp ett nytt fönster som ser ut så här.

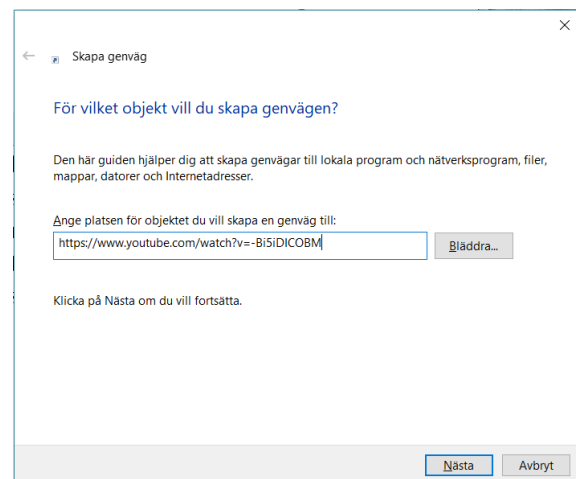
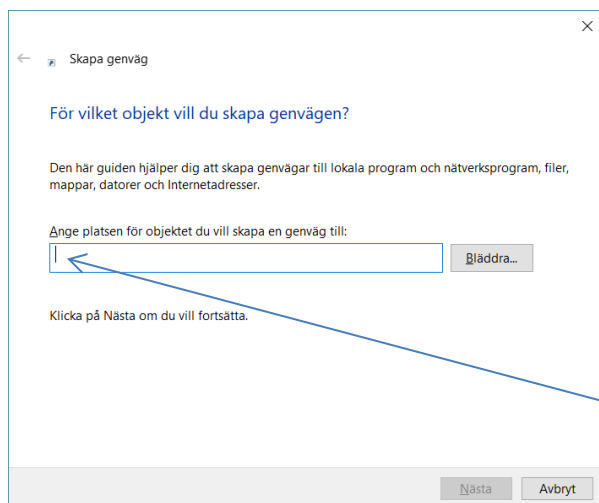


Musikunderhållning från Tallgården, del 1 av 2
535 visningar



Nu klistrar jag in den kopierade adressen (se punkt 1 och 2) där markören står och sedan klickar jag på Nästa, längst ned i fönstret.

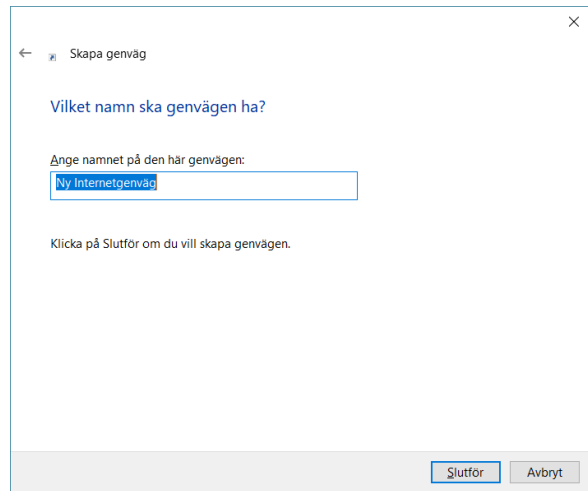
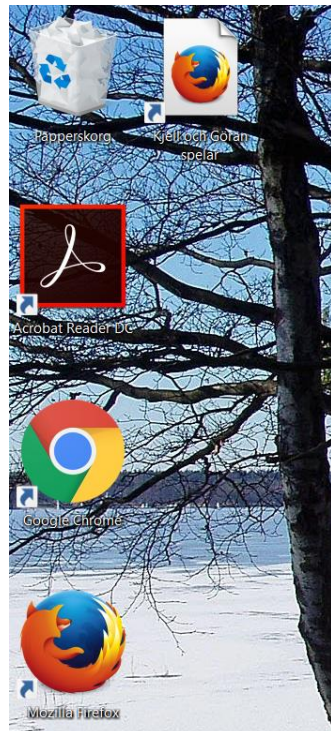
För att klistra in väljer jag att ställa markören där jag vill få in min länk och sedan håller jag ned Ctrl-tangenten och så trycker jag V (bokstaven V på tangentbordet). Nu kommer min kopierade länk att skrivas in. I bilden till höger ser du hur det ska se ut när jag klistrat in länken.



Anteckningar från Internetkafé Tallgården 2017-11-16

När jag klickar på nästa kommer det här fönstret upp på skärmen. Istället för texten Ny Internetgenväg skriver du vad du vill att din genväg ska heta. Jag väljer Kjell och Göran spelar. Sedan klickar jag på knappen Slutför längst ned i fönstret.

Nu har det kommit upp en ny genväg på mitt Skrivbord. Så här ser det ut. Under den nya genvägen står det: Kjell och Göran spelar. När jag sedan klickar på YouTube och Borg.



dubbelklickar på den genvägen då startar videoklipppet med Kjell Andersson och Göran